



**WYS**

# **YRITYKSEN PÄÄKÄYTTÄJÄ**


**ESPOO  
LUMEN- JA MAANVASTAANOTTO**

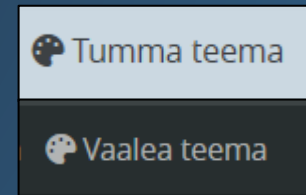
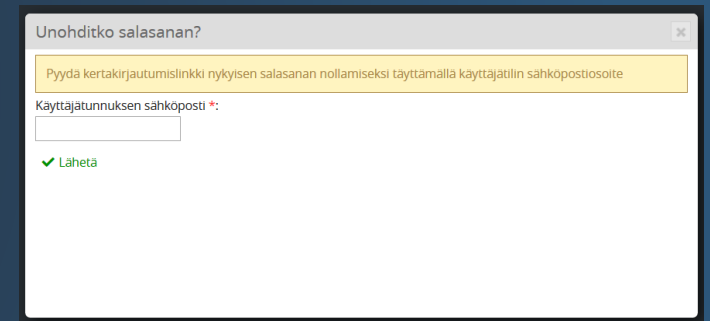
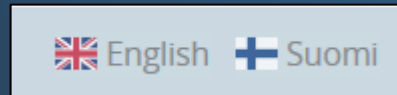
**14.6.2021**

# Sisältö

1. Yleiset toiminnot
2. Uuden yrityksen rekisteröityminen
3. Yrityksen tietojen muokkaus
4. Yrityksen lisäkäyttäjät ylläpitoon
5. Henkilöstön (kuljettajat) ylläpito
6. Kirjautumistietojen lähetys henkilölle
7. Kuljetusajoneuvojen ylläpito
8. Uuden ajoneuvon lisäys
9. Ajoneuvojen tuonti (Monta ajoneuvoa kerralla Excelistä)
10. Toimituksien tarkistaminen
11. Toimituksien vienti
12. Relaatiot
13. Esimerkki laskutuksen ohjauksesta kiinteistölle
14. Relaationäkymä
15. Relaation luonti
16. Relaatiokutsun käsittely
17. Lastausalueiden ylläpito

# Yleiset toiminnot


- Palvelun osoite <https://vastaanottopisteet.espoo.fi>
- Käyttäjätunnus on oma sähköpostiosoite
- Kieli
  - Etusivulla ja kirjautumisessa löytyy kieliliput sivuston alareunassa
  - Kieli tunnistetaan automaattisesti käyttäjän käyttöjärjestelmän ja selaimen kielestä
- Unohtunut salasana
  - Salasanan palauttaminen tapahtuu käyttäen kirjautumissivun unohtunut salasana toimintoa
  - Saat sähköpostiisi kertakäyttöisen kirjautumislinkin, jonka avulla pääset asettamaan uuden salasanan
- Väriteema
  - Sivustolla on käytettävissä kaksi väriteemaa (kirkas ja tumma)
  - Väriteeman vaihto tapahtuu etusivun alareunasta löytyvällä linkillä
- Järjestelmää koskevien kenttien lisäohjeita saa painamalla  ikonia käyttöliittymässä




# Uuden yrityksen rekisteröityminen

- Täytä yrityksen yhteys- ja laskutustiedot
- Roolit
  - Kuljetusliike (Kuljettavat materiaalia)
  - Toimeksiantaja (Urakoiden välittäjä. Sallii aliurakoinnin kuljetusliikkeille)
  - Tuottaja (Materiaalin Alkuperä. Esimerkiksi kiinteistöt tai työmaat)
- Käsittelyprosessi
  1. Espoon kaupunki tarkistaa rekisteröinnin tiedot
  2. Hyväksytyt yritykset saavat sähköpostiin kertakirjautumislinkin yrityksen pääkäyttäjälle
    - Linkin avulla pääsee kirjautumaan järjestelmään ja asettamaan salasanan

Nimi \*:


Tilin sähköposti \* :

**Ryhät**

Kuljetuspalvelut 

Lumenkuljetus

Maa-aineksen kuljetus

Rooli 

Kuljetusliike (Kuljettavat materiaalia)

Toimeksiantaja (Urakoiden välittäjä. Sallii aliurakoinnin kuljetusliikkeille)

Tuottaja (Materiaalin alkuperä. Esimerkiksi kiinteistöt tai työmaat)

**Vastuuhenkilö**

Etunimi \*:

Sukunimi \*:

Sähköposti \*:


Puhelin:

Mobiili:

**Yhteystiedot**

Y-tunnus:

Puhelin:

Mobiili :

Sähköposti:

Katuosoite:

Postinumero:

Kaupunki:

Maa:

**Laskutus**


Viite:

Verkkolaskuoperaattori:

OVT-tunnus:

Sähköposti:

Puhelin:


Mobiili :

Katuosoite:

Postinumero:

Kaupunki:

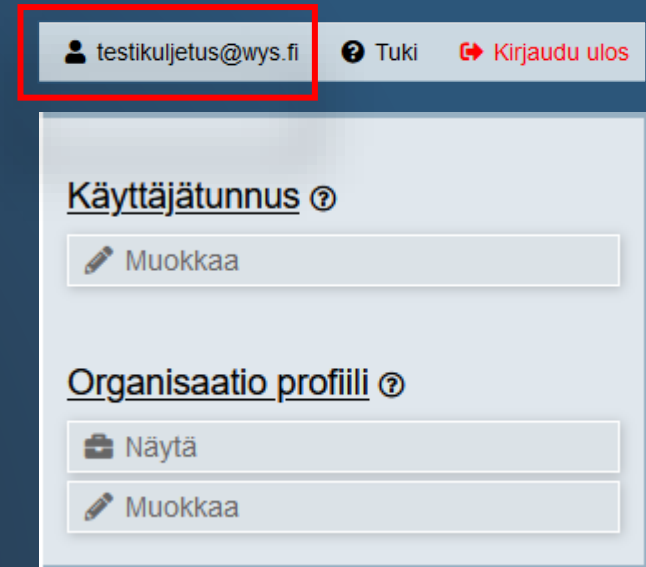
Maa:

Hyväksyn käytön ehdot ja edellytykset (avaa käyttöehdot )

Palvelun käyttöehdot ja ohjeet nähtävissä osoitteessa <https://www.espoo.fi/maanvastaanotto>

# Yrityksen tietojen muokkaus

- Yrityksen tietojen muokkaus tapahtuu seuraavasti:
  1. Klikkaa yrityksen käyttäjätiliä sivun oikeassa yläreunassa
  2. Valitse muokkaa organisaation alla
  
- Muokkausnäkyvässä voit päivittää yrityksen yhteystietoja



# Yrityksen lisäkäyttäjät ylläpitoon

- Yrityksen tietoja muokatessa on mahdollista määrittää lisää ylläpitokäyttäjiä
- Jokaiselle sähköpostiosoitteelle luodaan uusi tunnus
  - Sähköpostiosoitteeseen lähetetään automaattisesti kertakirjautumisen linkki



**Tili**

Tilin sähköposti \* ⓘ :

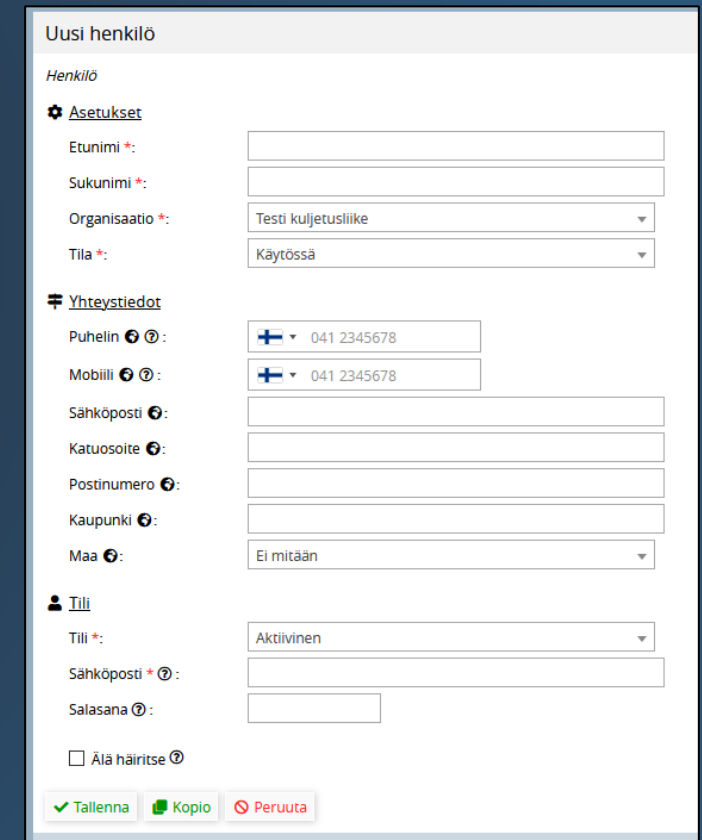
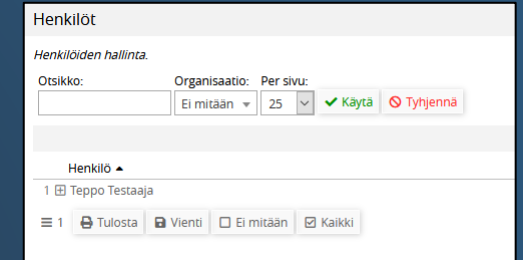
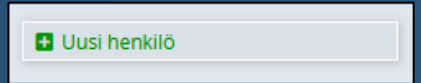
Ylläpidon lisäkäyttäjät ⓘ :

† yllapito1@wys.fi	<b>✖ Poista</b>
--------------------	-----------------


**+ Lisää rivi**

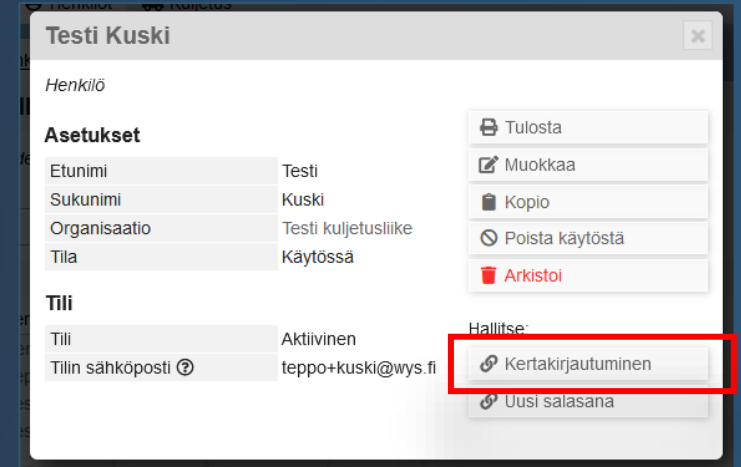
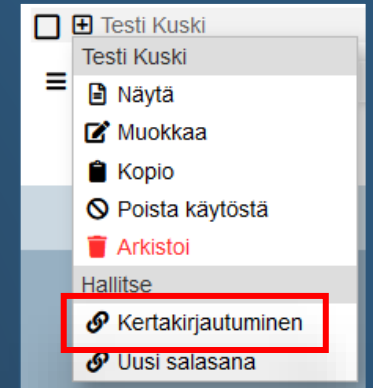
# Henkilöstön (kuljettajat) ylläpito

- Yrityksen henkilöstön hallinta tapahtuu järjestelmässä kohdassa **Henkilöt**
- Henkilöille on mahdollista aktivoida oma käyttäjätunnus asettamalla tilin aktiiviseksi ja antamalla tilille sähköpostiosoitteen
- Käytettävissä olevat toiminnot ovat:
  - **Lisäys**
    - Luo uusia henkilöitä
  - **Haku**
    - Hae henkilöitä nimellä
  - **Muokkaus**
    - Muokkaa henkilöitä
  - **Sulkeminen**
    - Sulje henkilö ja käyttäjätunnus
  - **Arkistointi**
    - Poista henkilö ja käyttäjätunnus



# Kirjautumistietojen lähetys henkilölle

- Valikossa **Henkilöt**
- Henkilörivillä viemällä hiiren  kuvakkeen päälle aukeaa pikavalikko
  - Henkilön nimeä klikkaamalla aukeaa henkilön tietosivu sisältäen samat toiminnot
- **Kertakirjautuminen** lähettää käyttäjän sähköpostiin linkin kirjautumiseen
- **Uusi salasana** asettaa käyttäjälle uuden salasanan ja näyttää järjestelmän ilmoituksena uuden salasanan
- Henkilön tili tulee olla aktiivinen ja sähköpostiosoite asetettu

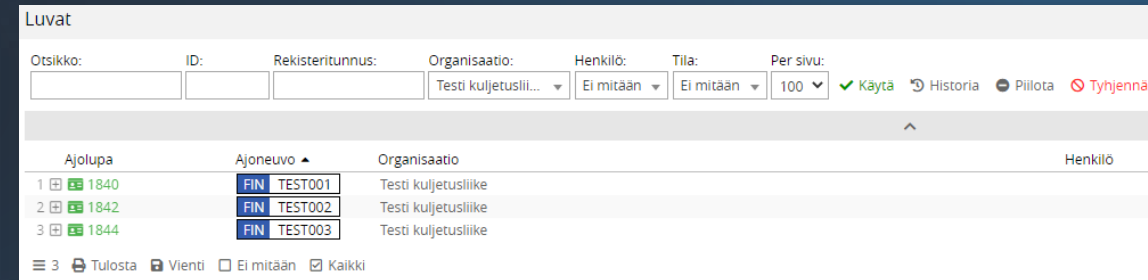
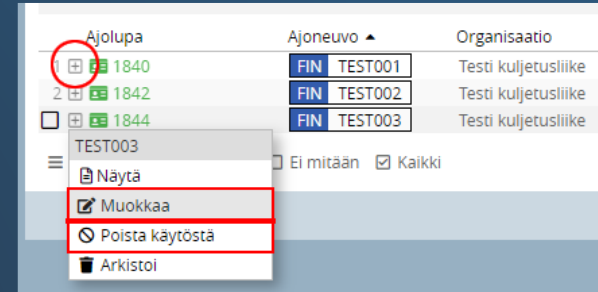


72 tunnissa vanheneva kertakirjautumislinkki lähetetty käyttäjälle [teppo+kuski@wys.fi]



# Kuljetusajoneuvojen ylläpito

- Valikossa **Kuljetus / Kuljetusajoneuvot**
- Kuljetuslupien ylläpitoon liittyvät toiminnot:
  - **Luonti**
  - **Haku**
    - Haku tapahtuu listausnäkyvässä: Kuljetus / Luvat
    - Näkyviin tulee hakupalkki ja alapuolelle luvat
    - Lupia voi suodattaa eri vaihtoehdoilla
  - **Muokkaus**
    - Ajoluvan valikko aukeaa ympyröidystä napista
    - Jonka jälkeen voidaan valita ”Muokkaa”
  - **Sulkeminen**
    - Samasta valikosta painetaan ”Poista käytöstä”
    - Rivinumeroa klikkaamalla voi valita useita lupia kerralla
    - Sulkeminen jättää ajoluvan näkyviin
  - **Arkistointi**
    - Arkistointi poistaa ajoluvan käytöstä ja näkyvistä



# Uuden ajoneuvon lisäys

Valikossa: Kuljetus / Kuljetusajoneuvot / [Uusi kuljetusajoneuvo](#)

1. Vahvista yritys ja tila
2. Syötä rekisteritunnus ja määritä kuka saa ajoneuvoa käyttää. (Voit lisätä toisen kilven painamalla [Lisää](#) )
3. Syötä ajoneuvon lisätiedot
4. Tarkista tiedot ja [Tallenna](#)
5. Ajoneuvo on lisätty järjestelmään

1.

Uusi kuljetusajoneuvo

Esitiedot tietueelle kuljetusajoneuvo.

Organisaatio \*

Testi kuljetusliike

Tila \*

Käytössä  Näytä kaikki...

2.

Uusi kuljetusajoneuvo

Perustiedot tietueelle kuljetusajoneuvo.

Uusi kuljetusajoneuvo #1

Rekisteritunnus \*

ABC123

Jakaminen:

Salli käyttö koko organisaation henkilöstölle

Henkilöstö @:

Teppo Testaaja

Testi Kuski

Test user

3.

Uusi kuljetusajoneuvo

Lisätiedot tietueelle kuljetusajoneuvo.

FIN ABC123

Väri:

Päästoluokka:

Kapasiteetti:  m<sup>3</sup>

4.

Uusi kuljetusajoneuvo

Eskatsela ja tallenna.

Uusi kuljetusajoneuvo

Rekisteritunnus ABC123

Maa Finland



Organisaatio Testi kuljetusliike

Jakaminen Salli käyttö koko organisaation henkilöstölle

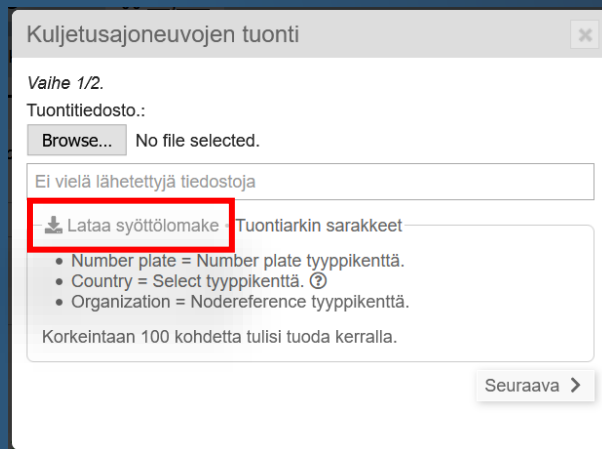
Tila Käytössä

# Ajoneuvojen tuonti (Monta ajoneuvoa kerralla Excelistä)

Valikossa: Kuljetus / Kuljetusajoneuvot /  Kuljetusajoneuvojen tuonti

-  Lataa syöttölomake ja avaa CSV-tiedosto Excel-ohjelmassa
- Lisää rekisteritunnukset, maa ja yrityksesi nimi.
- Tallenna ja lähetä CSV-tiedosto palveluun
- Tarkista tuotavat tiedot ja **Lähetä** 
- Ajoneuvot on lisätty järjestelmään

1.




Kuljetusajoneuvojen tuonti


Vaihe 1/2.

Tuontitiedosto:

No file selected.

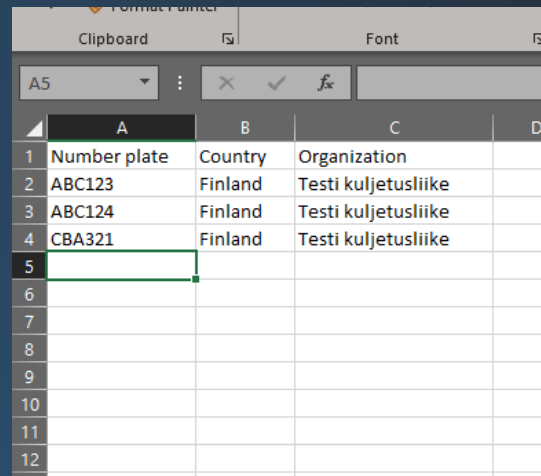
Ei vielä lähetettyjä tiedostoja

 Lataa syöttölomake Tuontiarokin sarakkeet

- Number plate = Number plate tyyppikenttä.
- Country = Select tyyppikenttä. 
- Organization = Nodereference tyyppikenttä.

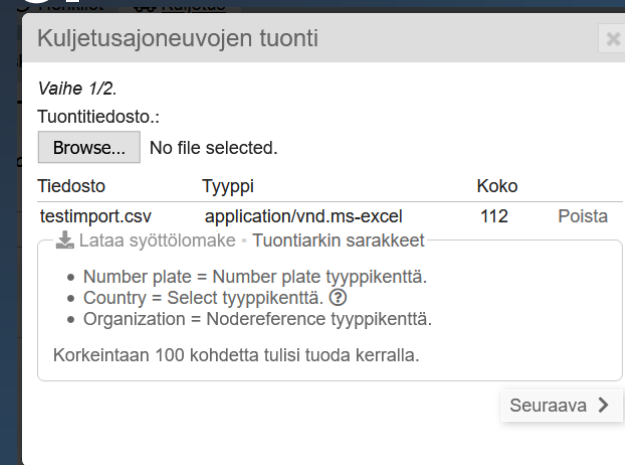
Korkeintaan 100 kohdetta tulisi tuoda kerralla.

2.



	A	B	C	D
1	Number plate	Country	Organization	
2	ABC123	Finland	Testi kuljetusliike	
3	ABC124	Finland	Testi kuljetusliike	
4	CBA321	Finland	Testi kuljetusliike	
5				
6				
7				
8				
9				
10				
11				
12				

3.




Kuljetusajoneuvojen tuonti


Vaihe 1/2.

Tuontitiedosto:

No file selected.

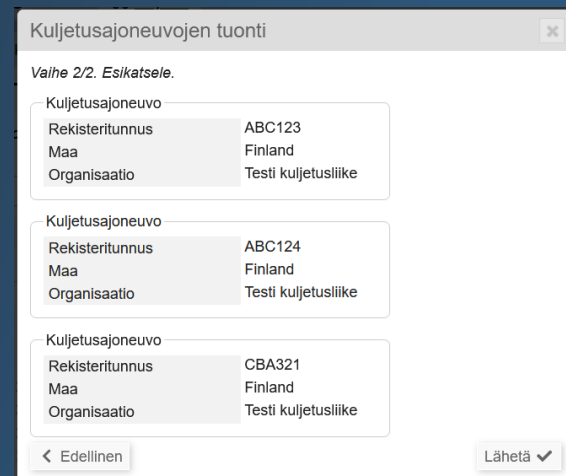
Tiedosto	Tyyppi	Koko	
testimport.csv	application/vnd.ms-excel	112	Poista

 Lataa syöttölomake - Tuontiarokin sarakkeet

- Number plate = Number plate tyyppikenttä.
- Country = Select tyyppikenttä. 
- Organization = Nodereference tyyppikenttä.

Korkeintaan 100 kohdetta tulisi tuoda kerralla.

4.



Kuljetusajoneuvojen tuonti

Vaihe 2/2. Esikatsela.

Kuljetusajoneuvo

Rekisteritunnus	ABC123
Maa	Finland
Organisaatio	Testi kuljetusliike

Kuljetusajoneuvo

Rekisteritunnus	ABC124
Maa	Finland
Organisaatio	Testi kuljetusliike

Kuljetusajoneuvo

Rekisteritunnus	CBA321
Maa	Finland
Organisaatio	Testi kuljetusliike



# Toimituksien vienti

- Toimitukset on mahdollista viedä CSV-muodossa järjestelmästä
- Listausnäkömään alla näkyvä **Vienti** nappi vie kaikki listauksen arvot tiedostoksi
  - Listauksen suodattimilla voi viedä vain halutun osan toimituksista

**TOIMITUKSET** AIKAVA

Toimitusten hallinta.

ID:  Ajoneuvo:  Tuote:  Organisaatio:  Henkilö:  Ajoneuvovyöhyke:

Katuosoite:  Kaupunki:  Viite:  Laskutuslila:  Tila:  Auki

Per sivu:

ID	Ajoneuvo	Tuote	Organisaatio	Ajoneuvovyöhyke	Lu
1 20476	FIN TEST002	Kantava	Testi kuljetusliike		20
2 20475	FIN TEST002	Kantava	Testi kuljetusliike		20
3 19438	FIN TEST002	Kantava	Testi kuljetusliike	Kulmakorpi	20
4 19435	FIN TEST002	Kantava	Testi kuljetusliike	Kulmakorpi	20
5 18061	FIN TEST005	Lumi	Testi kuljetusliike		20
6 11303	FIN TEST003	Stabiloitu	Testi kuljetusliike		20
7 11302	FIN TEST003	Stabiloitu	Testi kuljetusliike		20
8 10360	FIN TEST001	Stabiloitu	Testi kuljetusliike		20
9 9733	FIN TEST002	Kantamaton	Testi kuljetusliike		20
10 9728	FIN TEST002	Kantamaton	Testi kuljetusliike	Kulmakorpi	20
11 8435	FIN TEST001	Kantava	Testi kuljetusliike		20
12 8387	FIN TEST001	Kantava	Testi kuljetusliike	Kulmakorpi	20
13 8133	FIN TEST002	Kantava	Testi kuljetusliike	Kulmakorpi	20
14 7907	FIN TEST002	Kannot	Testi kuljetusliike	Kulmakorpi	20
15 7904	FIN TEST001	Kantava	Testi kuljetusliike		20
16 7900	FIN TEST001	Kantava	Testi kuljetusliike	Kulmakorpi	20
17 7852	FIN TEST003	Lieju	Testi kuljetusliike		20
18 7731	FIN TEST001	Kantava	Testi kuljetusliike	Kulmakorpi	20
19 7719	FIN TEST001	Kantava	Testi kuljetusliike	Kulmakorpi	20
20 7622	FIN TEST001	Kantava	Testi kuljetusliike	Kulmakorpi	20
21 6645	FIN TEST001	Kantava	Testi kuljetusliike	Kulmakorpi	20
22 3760	FIN TEST001	Louhe	Testi kuljetusliike	Kulmakorpi	20
23 1934	FIN TEST001	Kantava	Testi kuljetusliike	Kulmakorpi	20
24 1925	FIN TEST001	Kantava	Testi kuljetusliike	Kulmakorpi	20
25 1849	FIN TEST002	Louhe	Testi kuljetusliike	Kulmakorpi	20

≡ 25     Ei mitään  Kaikki

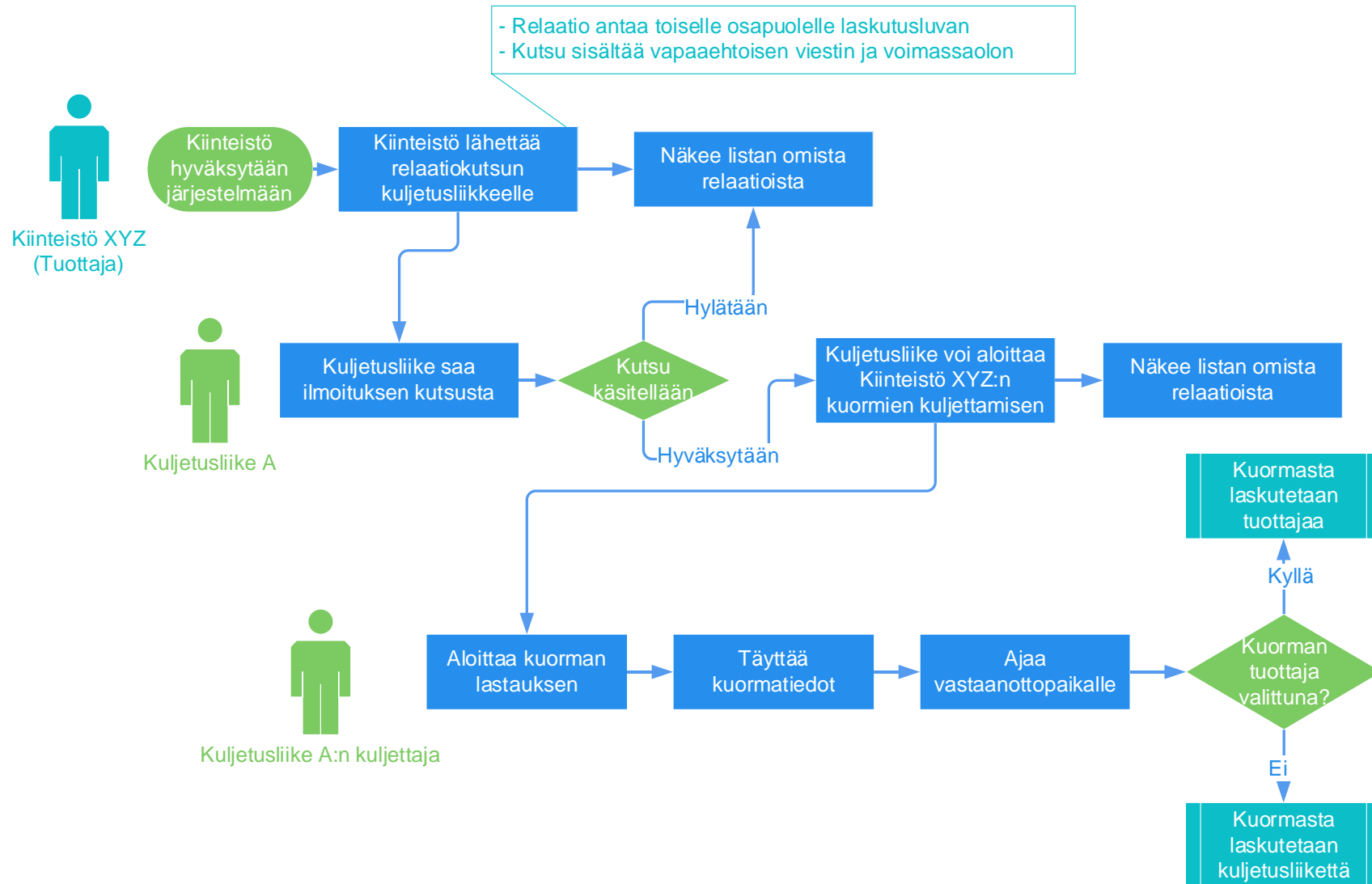
	A	B	C	D	E	F	G	H	I	J	K	L	M	N
1	ID	Ajoneuvo	Tuote	Organisaatio	Henkilö	Ajoneuvovyöhyke	Viite	Lastausalue	Katuosoite	Postinumero	Kaupunki	Maa	Auki	Valmistunut
347	20476	TEST002	Kantava	Testi kuljetusliike	Testi Kuski		Työ 0495	PT urakka 12345	PT Testinkatu	2820	Espoo	Finland	22.3.2021	22:22
348	20475	TEST002	Kantava	Testi kuljetusliike	Testi Kuski							Finland	22.3.2021	22:17
496	19546	TEST002	Kantava	Testi kuljetusliike		Kulmakorpi	Viite 123		Atomitie 5	370	Helsinki	Finland	19.3.2021	8:52
502	19441	TEST002	Kantava	Testi kuljetusliike		Kulmakorpi	Viite 123		Atomitie 5	370	Helsinki	Finland	18.3.2021	22:03
503	19438	TEST002	Kantava	Testi kuljetusliike		Kulmakorpi	Viite 123		Atomitie 5	370	Helsinki	Finland	18.3.2021	21:58
504	19435	TEST002	Kantava	Testi kuljetusliike		Kulmakorpi	Viite 123		Atomitie 5	370	Helsinki	Finland	18.3.2021	21:37
678	18061	TEST005	Lumi	Testi kuljetusliike	Teppo Testaaja							Finland	16.3.2021	15:26
1367	11303	TEST003	Stabiloitu	Testi kuljetusliike	Teppo Testaaja							Finland	26.2.2021	16:25
1368	11302	TEST003	Stabiloitu	Testi kuljetusliike	Teppo Testaaja							Finland	26.2.2021	14:58
1412	10360	TEST001	Stabiloitu	Testi kuljetusliike	Teppo Testaaja		urakka 123		atomitie 5	370	helsinki	Finland	23.2.2021	14:18
1434	9733	TEST002	Kantamaton	Testi kuljetusliike	Teppo Testaaja							Finland	22.2.2021	9:32
1435	9728	TEST002	Kantamaton	Testi kuljetusliike	Teppo Testaaja	Kulmakorpi						Finland	22.2.2021	9:28

# Relaatiot

- Kahden organisaation välinen suhde
  - Sallii asiakkuuksien jakamisen
  - Mahdollistaa laskuttamisen
  - Määräaikainen tai toistaiseksi voimassa oleva
- Esimerkiksi kiinteistö voi luoda relaation kuljetusliikkeen kanssa
  - Kuljetusliikkeen kiinteistölle merkitsemät kuljetukset laskutetaan suoraan kiinteistöltä
- Relaatiokutsujen vastaanotto sallittava erikseen
- Relaatiot mahdollistavat ketjuttaa asiakkuuksia eteenpäin toiselle toimijalle
  - Kuljetusliike voi välittää urakan toiselle kuljetusliikkeelle
  - Laskutustiedot siirtyvät ketjun mukana

# Esimerkki laskutuksen ohjauksesta kiinteistölle

## Kiinteistön ja kuljetusliikkeen relaatio



# Relaationäkymä

- Kutsujen vastaanotto tulee sallia (oletuksena pois päältä), jolloin muut yritykset voi lähettää kutsuja
- Näkymässä listaus lähetetyistä ja vastaanotetuista kutsuista ja näiden tila
- Näkymässä on mahdollista luoda, muokata ja sulkea relaatioita
- Lähetä relaatiokutsu yritykselle painamalla [Luo uusi relaatiokutsu](#)

### Organisaation relaatiot

Organisaatio ×  
Testi kuljetusliike

Vastaanota kutsuja ?  
○ Sallittu

#### ↔ Lähetetyt relaatiokutsut

ID	Vastaanottaja	Viesti	Vastaus	Luotu <span>▲</span>	
3692	PT Testi kuljetus	Urakka teille		2021-01-28 18:31:44	<span>✎</span> Muokkaa <span>🔇</span> Sulje <span>🗑️</span> <span>🔒</span> <span>✅</span>

#### ➔ Saapuneet relaatiokutsut

ID	Lähtettäjä	Viesti	Vastaus	Luotu <span>▲</span>	
7620	PT Testi kuljetus	Työ 12345		2021-02-15 09:52:00	<span>✖</span> Hylkää <span>🔒</span> <span>✅</span>

+ Luo uusi relaatiokutsu



# Relaation luonti

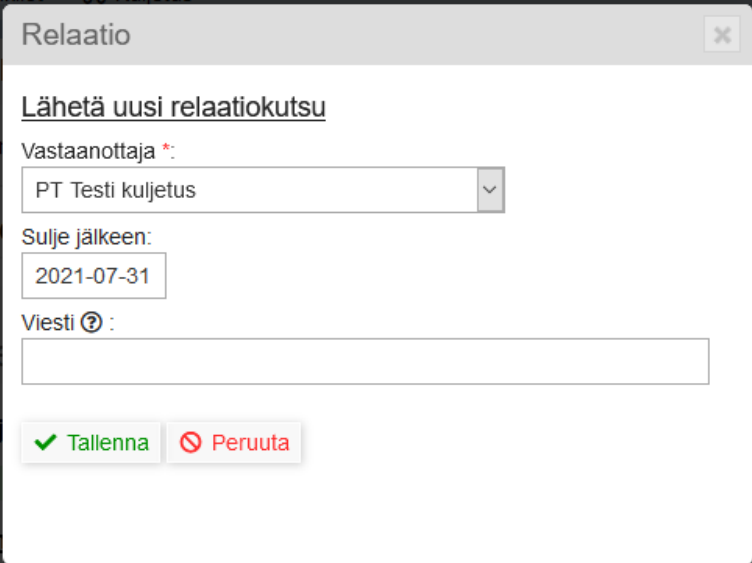
1. Luo uusi relaatiokutsu

2. Valitse vastaanottava yritys ja vapaaehtoisesti viesti

- Relaatiosta saa määräaikaisen asettamalla päivämäärän sulje jälkeen kenttään

3.  Tallenna relaatio

4. Vastaanottajan tulee hyväksyä relaatio ennen relaation voimaantuloa





Relaatio

Lähetä uusi relaatiokutsu

Vastaanottaja \*:  
PT Testi kuljetus

Sulje jälkeen:  
2021-07-31

Viesti ⓘ :

 Tallenna  Peruuta

# Relaatiokutsun käsittely

- Näet listauksen toisien yrityksien lähettämistä kutsuista
- Kutsun voi **Hyväksy** tai **Hylkää**
  - Vapaaehtoisesti on mahdollista sisällyttää viesti lähettäjälle
- Vain hyväksytyt relaatiot ovat käytössä
- Hyväksytyn relaation voi päättää milloin vain painamalla **Hylkää**

Organisaation relaatiot

Organisaatio **×** Testi kuljetusliike Vastaanota kutsuja **⊕** **Sallittu**

**➔ Lähetyt relaatiokutsut**

ID	Vastaanottaja	Viesti	Vastaus	Luotu
✓ Organisaatiolla Testi kuljetusliike ei ole lähteviä kutsuja				

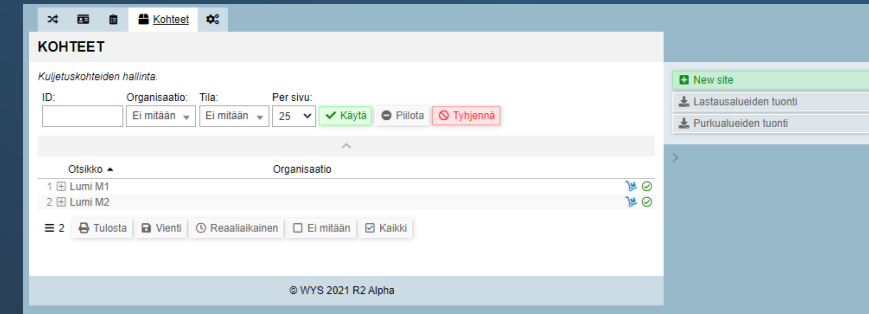
**➔ Saapuneet relaatiokutsut**

ID	Lähetäjä	Viesti	Vastaus	Luotu	
20612	PT Testi kuljetus	Urakanjako 23.3.2021		2021-03-23 09:29:00	<b>Hyväksy</b> <b>Hylkää</b> <b>⊕</b> <b>⊗</b>

**Luo uusi relaatiokutsu**

# Lastausalueiden ylläpito

- Kohdassa **Kuljetus / Kohteet**
- Kohteet ovat kuljetettavan materiaalin lähtöpisteiden määrittelyyn tarkoitettu toiminto
- Yrityksien pääkäyttäjät voivat lisätä rajattomasti kohteita järjestelmään
  - Esitäytetyt kohteet nopeuttavat tietojen täyttööä toimituksia alustaessa
  - Kohteen sijaintitiedot tallennetaan toimituksiin
- Relaatioita käytettäessä tietoja on helppo jakaa
  - Kohteet on aktiivisien relaatioiden käytettävissä
  - Relaatiota käytettäessä toimitustiedot voi kohdistaa kohteen mukaan
  - Tiedot menevät oikein eikä tule näppäilyvirheitä



### UUSI KULJETUSKOHDE

Kuljetuskohde

**Asetukset**

Otsikko \*:

Tila \*:

Organisaatio:

**Sijainti**

Osoite 📍:

Kaupunki 📍:

Postinumero 📍:

Maa 📍:

**Lastausalue**

Lastausalue

**Purkualue**

Purkualue

**Rajoitukset**

Tyyppi \*: Tuote \* 📄: Raja \*: Yksikkö \*: Kuvaus:

Pakota: